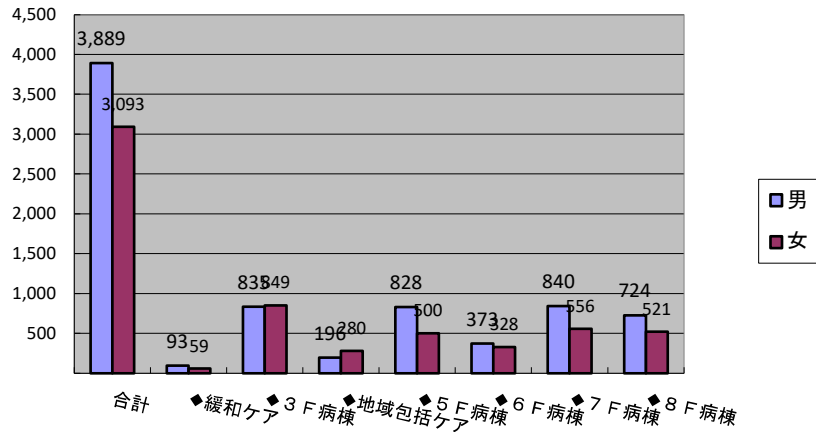


年度別・病棟別・性別退院患者数割合

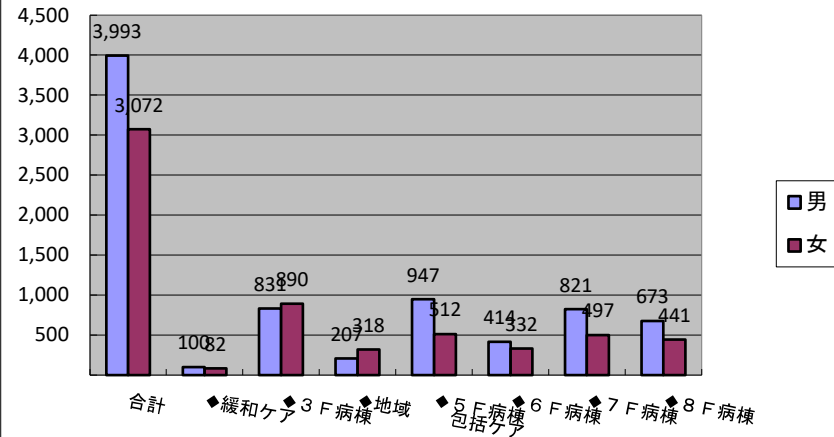
2018年度	合計		4月		5月		6月		7月		8月		9月		10月		11月		12月		1月		2月		3月		退院患者数%	
	男	女	男	女	男	女	男	女	男	女	男	女	男	女	男	女	男	女	男	女	男	女	男	女	男	女	男	女
合計	3,889	3,093	336	263	296	260	341	252	339	250	315	242	283	253	307	280	324	260	342	273	333	258	331	250	343	252	55.7	44.3
◆緩和ケア	93	59	8	6	11	6	6	4	9	2	6	9	10	7	6	4	8	7	10	2	8	4	7	3	4	5	1.3	0.8
◆3F病棟	835	849	79	79	68	80	81	71	71	68	68	71	56	66	65	87	69	61	74	63	54	80	71	63	79	60	11.9	12.2
◆地域包括ケア	196	280	18	26	15	20	13	23	18	19	13	25	15	27	12	27	11	20	20	30	24	21	21	19	16	23	2.8	4.0
◆5F病棟	828	500	68	48	54	40	68	51	67	32	64	36	58	36	69	44	71	44	71	36	82	43	77	42	79	48	12.0	7.2
◆6F病棟	373	328	35	17	29	35	37	21	33	33	37	20	25	22	25	35	32	32	27	33	33	26	33	30	27	24	5.3	4.7
◆7F病棟	840	556	66	46	72	42	67	39	84	52	64	41	65	53	69	47	69	41	72	52	76	41	60	51	76	51	12.0	7.9
◆8F病棟	724	521	62	41	46	37	69	43	57	44	63	40	54	42	61	36	64	55	68	57	56	43	62	42	62	41	10.4	7.5

2019年度	合計		4月		5月		6月		7月		8月		9月		10月		11月		12月		1月		2月		3月		退院患者数%	
	男	女	男	女	男	女	男	女	男	女	男	女	男	女	男	女	男	女	男	女	男	女	男	女	男	女	男	女
合計	3,993	3,072	346	232	298	209	322	262	331	257	366	251	327	249	347	279	324	268	362	269	284	243	338	294	348	259	56.5	43.5
◆緩和ケア	100	82	8	7	5	9	8	5	6	6	7	6	12	7	13	7	4	5	10	6	5	8	10	9	12	7	1.4	1.2
◆3F病棟	831	890	84	52	63	64	70	75	78	80	68	68	66	73	67	85	65	81	77	80	53	74	72	82	68	76	11.8	12.6
◆地域包括ケア	207	318	11	24	17	15	23	27	16	32	15	28	15	23	26	36	21	32	17	26	13	20	13	30	20	25	2.9	4.5
◆5F病棟	947	512	70	39	60	43	76	44	85	33	106	47	77	32	79	47	89	46	66	42	74	41	90	58	75	40	13.4	7.3
◆6F病棟	414	332	37	31	36	15	17	34	27	31	41	21	46	36	29	28	42	29	42	29	31	22	34	27	32	29	5.9	4.7
◆7F病棟	821	497	71	45	62	33	81	40	68	38	73	40	61	40	79	38	47	35	80	59	54	36	66	48	79	45	11.6	7.0
◆8F病棟	673	441	65	34	55	30	47	37	51	37	56	41	50	38	54	38	56	40	70	27	54	42	53	40	62	37	9.5	6.2

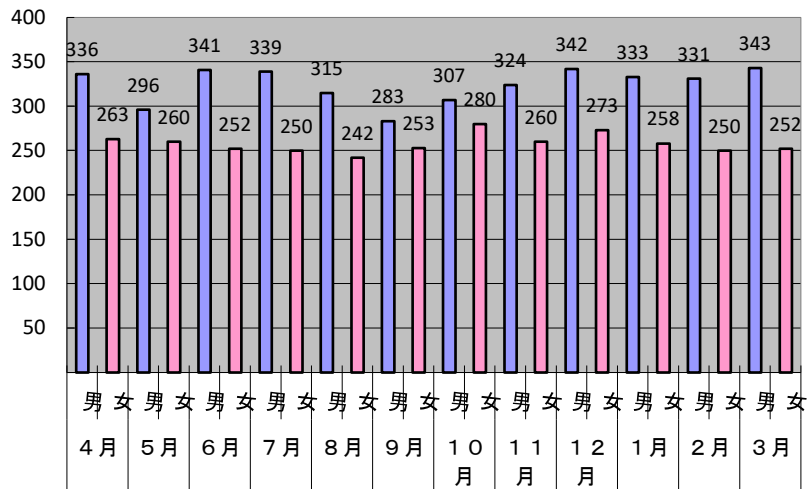
2018年度病棟別退院数



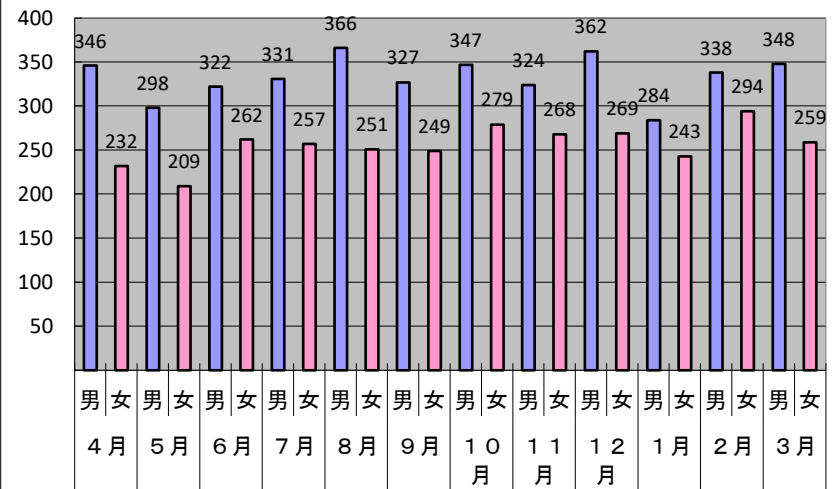
2019年度病棟別退院数



2018年度月別性別退院数



2019年度月別性別退院数

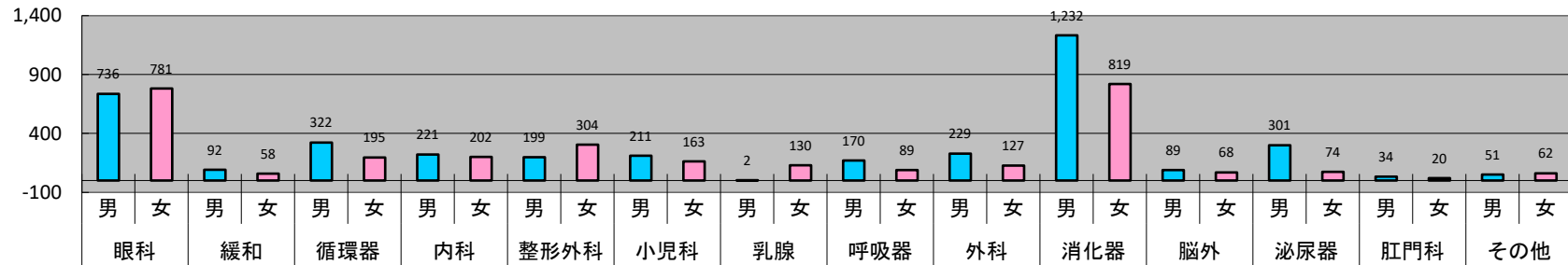


退院科別・性別退院患者数

2018 年度	合計		眼科		緩和		循環器		内科		整形外科		小児科		乳腺		呼吸器		外科		消化器		脳外		泌尿器		肛門科		その他	
	男	女	男	女	男	女	男	女	男	女	男	女	男	女	男	女	男	女	男	女	男	女	男	女	男	女	男	女	男	女
合計	3,889	3,092	736	781	92	58	322	195	221	202	199	304	211	163	2	130	170	89	229	127	1,232	819	89	68	301	74	34	20	51	62

2019 年度	合計		眼科		緩和		循環器		内科		整形外科		小児科		乳腺		呼吸器		外科		消化器		脳外		泌尿器		肛門科		その他	
	男	女	男	女	男	女	男	女	男	女	男	女	男	女	男	女	男	女	男	女	男	女	男	女	男	女	男	女	男	女
合計	3,993	3,072	768	847	103	85	427	243	189	231	164	274	236	171	3	114	202	109	137	47	1,118	694	152	106	400	76	46	29	48	46

2018年度診療科別退院患者数



2019年度診療科別退院患者数

